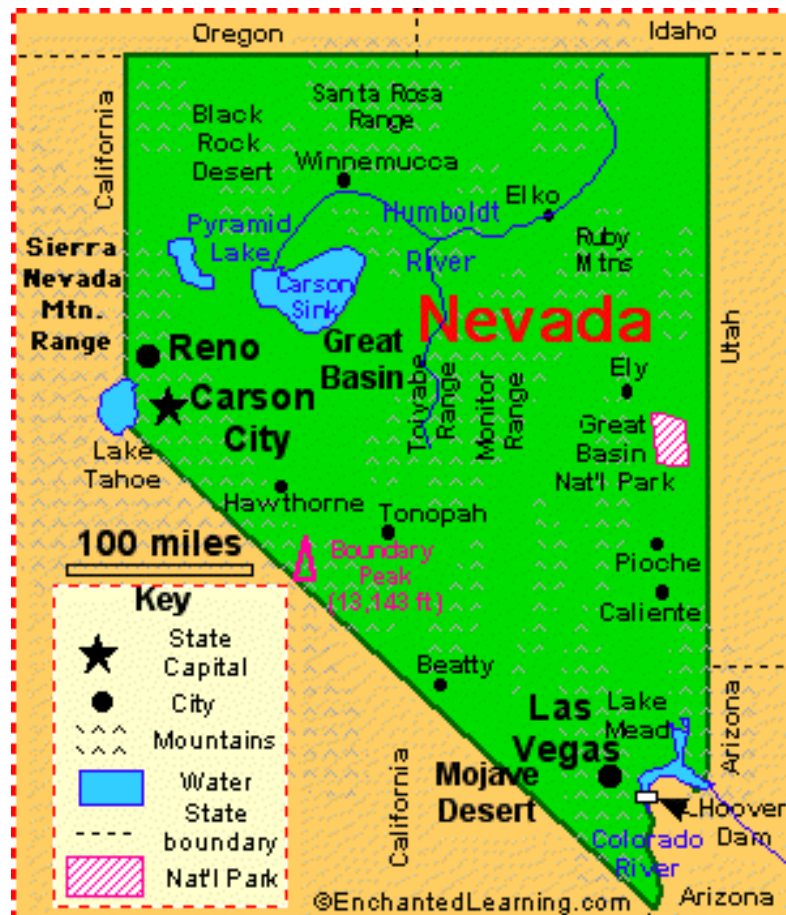


Informe Económico y Comercial del Estado de Nevada

Oficina Económica y Comercial de España en Los Ángeles
2005



EMBAJADA DE ESPAÑA
OFICINA COMERCIAL – LOS ÁNGELES
1900 AVENUE OF THE STARS, SUITE 2430 90067
TEL: 310 277 5125 FAX: 310 277 5126 EMAIL: LOSANGELES@MCX.ES

ÍNDICE

1. Datos Básicos: Historia, Geografía, Gobierno y Población	4
1.1 Historia	4
1.2 Geografía	4
1.3 Gobierno	6
1.4 Población	6
1.5 Símbolos del Estado de Nevada	7
1.6 Otros	7
2. La Economía de Nevada	9
2.1 Producto Estatal Bruto	9
2.2 Contribución al PEB	9
2.3 Ingreso personal	10
2.4 Empleo	11
2.5 Evolución de las ventas	11
2.6 Recaudación de impuestos	12
2.7 Incentivos	12
2.8 Tipos de corporaciones	13
2.9 Principales entidades financieras	14
2.10 Nevada, segundo estado más amigable para las empresas	16
3. Las Vegas y los Grandes Casinos	17
4. Comercio Internacional e Inversión en Nevada	19
4.1 Exportaciones de Nevada	19
4.2 Importaciones de Nevada	21
4.3 Inversión extranjera en Nevada	21
5. Infraestructuras y Transporte	23
5.1 Aeropuertos	23
5.2 Red de transporte terrestre	23
5.3 Dos Zonas Francas	24
6. Medios de Comunicación	25
7. Presencia de Organismos Oficiales Españoles	26



8. Empresas Españolas en Nevada 27

9. Conclusiones: Datos Significativos de Nevada 28

ANEXOS

Anexo I: Otra Información de Interés para el Visitante a Nevada 31

Anexo II: Direcciones de Interés 36



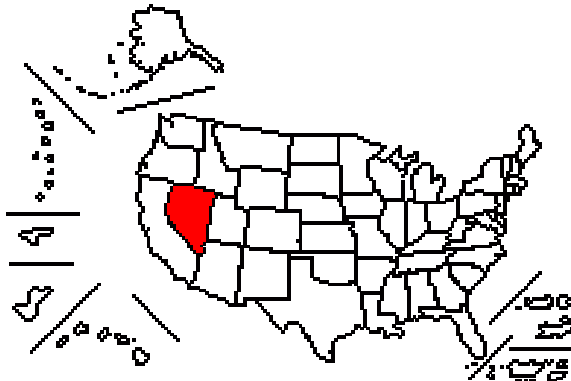
10.



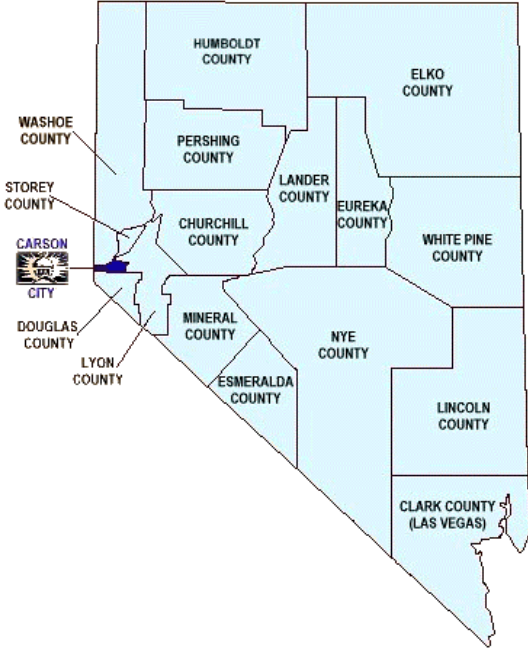
EMBAJADA DE ESPAÑA
OFICINA COMERCIAL – LOS ÁNGELES
1900 AVENUE OF THE STARS, SUITE 2430 90067
TEL: 310 277 5125 FAX: 310 277 5126 EMAIL: LOSANGELES@MCX.ES

1. DATOS BÁSICOS: HISTORIA, GEOGRAFÍA, GOBIERNO Y POBLACIÓN

La siguiente tabla recoge la información principal sobre la historia, geografía, gobierno y población sobre el “Estado plateado”, Nevada:

1.1 Historia	
Nombre	Nevada adoptó oficialmente su nombre en 1861 cuando el Congreso lo estableció como Territorio.
Sobrenombre	“Estado plateado” (“Silver State”)
Lema	“Todo por nuestro pueblo” (“All for our country”)
Admisión como Estado de EE.UU.	31 de octubre de 1864. 36º Estado.
1.2 Geografía	
Localización	39,15º Norte, 119,74º Oeste. Región: Sudoeste. 
Estados limítrofes	Arizona, California, Idaho, Oregón y Utah
Condados	17: Carson City, Churchill, Clark, Douglas, Elko, Esmeralda, Eureka, Humboldt, Lander, Lincoln, Lyon, Mineral, Nye, Pershing, Storey, Washoe, White Pine



			
Geografía / Clima	<p>Principalmente terreno montañoso y desértico, con altitudes que varían de los 300 a los 4000 metros (1.000 a los 13.000 pies) por encima del nivel del mar. El clima es árido y soleado durante gran parte del año. La temperatura media varía desde los 21 grados centígrados (70 grados Fahrenheit) en el sur hasta los 7 grados centígrados (45 grados Fahrenheit) en el norte.</p>		
Total Área	286.297 kilómetros cuadrados (110.540 millas cuadradas).	Ranking EE.UU.	7°
- Tierra	99,34%	Ranking EE.UU.	7°
- Agua	0.66%	Ranking EE.UU.	35°
- Largo	788 Km (490 millas)		
- Ancho	515 Km (320 millas)		
- Punto más alto	Pico de Boundry: 4005 m (13.140 pies)	Ranking EE.UU.	9°
- Punto más bajo	Río Colorado: 146 m (479 pies)	Ranking EE.UU.	37°
Máxima temperatura media	40.2 ° C (104.5 ° F)	Ranking EE.UU.	2°
Mínima temperatura media	-7° C (19.5 ° F)	Ranking EE.UU.	25°






**EMBAJADA DE ESPAÑA
OFICINA COMERCIAL – LOS ÁNGELES**

1900 AVENUE OF THE STARS, SUITE 2430 90067
TEL: 310 277 5125 FAX: 310 277 5126 EMAIL: LOSANGELES@MCX.ES

1.3 Gobierno														
División poderes	El Gobierno del estado de Nevada se divide en tres poderes: ejecutivo, legislativo y judicial, básicamente igual que en los otros 49 estados de la unión.													
Partido en el gobierno	Republicano													
Gobernador actual	Kenny C. Guinn													
Representación Congreso/Senado	5 representantes en el congreso de EE.UU. (3 republicanos y 2 demócratas). Su representante en el senado es demócrata.													
1.4 Población														
Habitantes	1.998.257 Capital: Carson City: 52.457	Ranking EE.UU.	35°											
Habitantes por Km cuadrado (Total Población / total área)	18,20	Ranking EE.UU.	43°											
10 ciudades más pobladas	<table border="0"> <tr> <td>1. Las Vegas (478.434)</td> <td>6. Carson City (52.457)</td> </tr> <tr> <td>2. Reno (180.480)</td> <td>7. Elko (16.708)</td> </tr> <tr> <td>3. Henderson (175.381)</td> <td>8. Boulder City (14.966)</td> </tr> <tr> <td>4. North Las Vegas (115.488)</td> <td>9. Mesquite (9.389)</td> </tr> <tr> <td>5. Sparks (66.346)</td> <td>10. Fallon (7.536)</td> </tr> </table>				1. Las Vegas (478.434)	6. Carson City (52.457)	2. Reno (180.480)	7. Elko (16.708)	3. Henderson (175.381)	8. Boulder City (14.966)	4. North Las Vegas (115.488)	9. Mesquite (9.389)	5. Sparks (66.346)	10. Fallon (7.536)
1. Las Vegas (478.434)	6. Carson City (52.457)													
2. Reno (180.480)	7. Elko (16.708)													
3. Henderson (175.381)	8. Boulder City (14.966)													
4. North Las Vegas (115.488)	9. Mesquite (9.389)													
5. Sparks (66.346)	10. Fallon (7.536)													
Edad media	33,3 años													
Esperanza de vida media	72,64 años	Ranking EE.UU.	44°											
Composición étnica	Blancos	75,2%	Media EE.UU.	75,1%										
	Negros / Afro americanos	6,8%	Media EE.UU.	12,3%										
	Indio-americanos o de Alaska	1,3%	Media EE.UU.	0,9%										
	Asiáticos	4,5%	Media EE.UU.	3,6%										
	Hawaianos o del pacífico	0,4%	Media EE.UU.	0,1%										
	Otras	8%	Media EE.UU.	5,5%										
	Personas con dos o más razas	3,8%	Media EE.UU.	2,4%										
Porcentaje mujeres	49,1 %	Media EE.UU.	50,9%											



1.5 Símbolos del Estado de Nevada		
Escudo		Diseñado en julio de 1864 y adoptado como escudo el 24 de febrero de 1866. En el borde exterior aparece escrito "The Great Seal of the State of Nevada". En el interior, una composición que muestra la minería, la agricultura, y el paisaje de Nevada, bajo la que se puede leer el lema del Estado "All for our Country".
Bandera		El diseño original fue aprobado el 21 de marzo de 1929, pero la bandera fue modificada el 8 de junio de 1991. El fondo es azul cobalto y en el cuarto superior izquierdo aparece una estrella plateada de cinco puntas con un arco dorado encima en el que se lee "Battle Born." El nombre "Nevada" aparece debajo.
Árbol		De la familia de las coníferas, el "Bristlecone". Puede vivir más de 3.000 años. En Nevada, se encuentra principalmente en Basin Nation Park. En 1964 se encontró uno en Wheeler Peak Grove que contenía anillos de crecimiento de 4.844 años.
1.6 Otros		
Zona horaria	Pacífico (-9 horas respecto a España)	
Idioma	Inglés, con un uso cada vez más extendido del español	
Religión	Católica y protestante	

Fuentes: Departamento de Estado de Nevada y US Census Bureau



EMBAJADA DE ESPAÑA
OFICINA COMERCIAL – LOS ÁNGELES
 1900 AVENUE OF THE STARS, SUITE 2430 90067
 TEL: 310 277 5125 FAX: 310 277 5126 EMAIL: LOSANGELES@MCX.ES

Nota: En el **Anexo I: Otra Información de Interés para el Visitante a Nevada**, hemos incluido información complementaria acerca de la historia, el paisaje, la cultura, etc. de Nevada.



2. LA ECONOMÍA DE NEVADA

2.1 Producto Estatal Bruto:

El PEB del estado de Nevada presenta un crecimiento continuo de entre 4.000 y 6.000 millones de dólares anuales en los últimos años:

Producto estatal bruto (mill.\$)	
Año 2001	77.077
Año 2002	81.182
Año 2003	87.727

Fuente: Bureau of Economic Analysis

2.2 Contribución al PEB por sectores

A) Reparto:

El sector privado aporta la mayoría al PEB, siendo las industrias de Hostelería y Restauración, Inmobiliaria y Construcción las que más peso tienen:

Contribución al PEB por sectores (%)	
Industria Privada	89,5%
Agricultura y pesca	0,25%
Minería	1,72%
Servicios públicos (agua, luz, gas)	1,93%
Construcción	9%
Industria manufacturera	3,49%
Comercio mayorista	4,26%
Comercio minorista	8,40%
Transporte y almacenaje	2,89%
Información	2,63%
Finanzas y seguros	7,07%
Inmobiliaria	12,98%
Servicios	4,73%
Dirección de empresas	1,56%
Administración	3,06%
Educación	0,20%
Salud y asistencia social	4,96%
Arte y entretenimiento	2,89%
Hostelería y restauración	15,60%
Otros servicios no gubernamentales	1,79%
Gobierno	10,5%

Fuente: Bureau of Economic Analysis. Datos del año 2002, último disponible



B) Valor:

Las industrias que más aportan al PEB, Hostelería y Restauración, Inmobiliaria y Construcción, presentan un crecimiento de año a año, frente a otras industrias que pierden peso, como la Agricultura y pesca:

Industria	Millones de dólares		
	2001	2002	2003
Industria Privada	69.049	72.653	n/d
Agricultura y pesca	213	201	n/d
Minería	1.416	1.399	n/d
Servicios públicos (agua, luz, gas)	1.392	1.567	n/d
Construcción	7.115	7.379	n/d
Industria manufacturera	2.788	2.836	n/d
Comercio mayorista	3.338	3.460	n/d
Comercio minorista	6.118	6.827	n/d
Transporte y almacenaje	2.171	2.347	n/d
Información	2.139	2.137	n/d
Finanzas y seguros	5.411	5.741	n/d
Inmobiliaria	9.732	10.542	n/d
Servicios	3.448	3.839	n/d
Dirección de empresas	1.289	1.272	n/d
Administración	2.526	2.487	n/d
Educación	146	164	n/d
Salud y asistencia social	3.644	4.028	n/d
Arte y entretenimiento	2.272	2.300	n/d
Hostelería y restauración	12.430	12.670	n/d
Otros servicios no gubernamentales	1.460	1.457	n/d
Gobierno	8.028	8.529	n/d
TOTAL	77.077	81.182	87.727

Fuente: Bureau of Economic Analysis

2.3 Ingreso personal per cápita e Ingreso personal disponible per cápita:

El ingreso personal per cápita en el estado de Nevada está por encima de la media de EE.UU. (29.469 \$):

Ingreso personal per cápita e Ingreso personal disponible per cápita					
Año	Ingreso personal per cápita		Ingreso persl. disponible per cápita		
2000	29.696	Ranking EE.UU.: 15	25.428	Ranking EE.UU.: 17	
2001	29.897 (+5%)	Ranking EE.UU.: 15	25.673 (+5%)	Ranking EE.UU.: 17	

Fuente: Bureau of Economic Analysis



2.4 Empleo:

El paro disminuyó en Nevada durante 2004 y la tasa de desempleo se situó 1,7 puntos por debajo de la media de EE.UU.:

Tasa de desempleo (Nov. 2004)			
Nevada	3,7%	Media EE.UU.	5,4%

Fuente: Gobierno del Estado de Nevada

2.5 Evolución de las ventas: Cifras, principales sectores y tendencias:

Las ventas sujetas a impuestos en el estado de Nevada alcanzaron en octubre de 2004 los 3.535.630.75 dólares, lo que supone un incremento del 15,7% con respecto al mismo mes del año anterior, y un incremento del 14,9% para los primeros cuatro meses del presente año fiscal.

El mayor aumento se dio en lugares de alimentación y bebidas, con un 17,1%, automóviles y gasolina, con un 15,2%, minoristas, un 15,6%, muebles, 24,1% y materiales de construcción y ferretería, con un 17,7%.

Los siguientes principales indicadores de ventas muestran los cambios en la actividad económica de Nevada en octubre de 2004, en comparación con el mismo mes del año anterior:

Indicador	2004/2003	
	Variación	%
Ventas totales estado de Nevada	Aumento	15.7
Ventas Condado de Clark	Aumento	17.8
Ventas Condado de Washoe	Aumento	11.9
Establecimientos alimentación y bebida en todo el estado	Aumento	17.1
Establecimientos alimentación y bebida en el Condado de Clark	Aumento	18.8
Establecimientos alimentación y bebida en el Condado de Washoe	Aumento	9.9
Grandes almacenes	Aumento	14.5



Tiendas de material de construcción y ferreterías	Aumento	17.7
Automóviles y gasolina	Aumento	15.2
Muebles	Aumento	24.2
Comercio minorista	Aumento	15.6
Moda y accesorios	Aumento	23.6

Los condados de Churchill, Eureka, Mineral y Pershing fueron los únicos que disminuyeron sus ventas sujetas a impuesto en octubre de 2004, en comparación con el año anterior, pero de forma moderada.

2.6 Recaudación de impuestos directos e indirectos (octubre de 2004):

La recaudación bruta de impuestos directos e indirectos fue de 258.199.951 dólares en octubre de 2004, lo que representa un aumento del 14,50% con respecto al año anterior, y un aumento de 18,54% para los primeros cuatro meses del año fiscal.

Se han superado así las predicciones vertidas en el Foro Económico de diciembre de 2003, en más de un 6% o 14,8 millones de dólares gracias en gran parte a los esfuerzos para la creación de puestos de trabajo e impulso al turismo.

Fuente: Departamento de Comercio de EE.UU.

2.7 Incentivos:

El estado de Nevada cuenta con una serie de incentivos para las empresas que se instalan allí:

A) Sistema impositivo:

El sistema impositivo es una de las principales razones por las que resulta interesante hacer negocio en Nevada, ya que apenas existen los siguientes:

- Impuestos corporativos sobre la renta
- Impuestos sobre la renta personal
- Impuesto sobre el coste de la entrada a eventos lúdicos y de ocio
- Impuestos Unitarios
- Impuesto Sucesorio



Además, los siguientes impuestos son mínimos:

- Impuestos sobre las ventas y propiedades
- Salarios: 0,7% del sueldo bruto, con posibilidad de desgravar el seguro medico pagado por el trabajo.

B) Programa de Incentivos del Estado:

Los incentivos para el desarrollo económico ofrecidos a nivel estatal son:

- Programa de pago a plazos para impuestos sobre la venta y servicios.
- Rebaja en el impuesto sobre las ventas
- Rebaja en el impuesto de Sociedades
- Rebaja en el impuesto sobre las propiedades
- Programa de formación para empleados
- Ventajas sobre energías renovables

C) Mínimos requerimientos para el establecimiento:

Nevada ofrece un proceso de establecimiento simple, rápido y menos costoso. Se tramita a través de la oficina de la Secretaría del Estado. No se requiere ningún mínimo de capital inicial, las tasas de inscripción anuales son nominales y, además, los requerimientos de tramitación son mínimos.

2.8 Tipos de corporaciones:

Nº de:	2000	2001	2002	2003
Corporaciones	132.557	143.127	147.079	150.675
Sociedades de Responsabilidad Limitada	30.180	34.997	44.751	54.462
Sociedades Limitadas	15.680	16.013	14.734	15.037
Sociedades Limitadas y Fideicomisos	243	312	297	348



2.9 Principales entidades financiera:

Nombre	Dirección	Ciudad	Teléfono
BANK OF COMMERCE	4343 E SUNSET RD	HENDERSON	702-307-9800
BANK OF LAS VEGAS	6001 S DECATUR BLVD SUITE P	LAS VEGAS	702-939-2400
BANK OF NEVADA	8275 WEST FLAMINGO ROAD	LAS VEGAS	702-939-5700
BANKWEST OF NEVADA	2700 W SAHARA AVE	LAS VEGAS	702-248-4200
BLACK MOUNTAIN COMMUNITY BANK	1700 W HORIZON RIDGE PKWY #101	HENDERSON	702-990-5900
BUSINESS BANK OF NEVADA	P O BOX 82503	LAS VEGAS	702-952-4400
COMMUNITY BANK OF NEVADA	1400 S RAINBOW BLVD	LAS VEGAS	702-878-0700
DESERT COMMUNITY BANK	3740 S PECOS-MCLEOD	LAS VEGAS	702-938-0507
FIRST INDEPENDENT BANK OF NV	P O BOX 11100	RENO	775-828-2000
FIRST REPUBLIC BANK	2510 S MARYLAND PKWY	LAS VEGAS	702-792-5288
GREAT BASIN BANK OF NEVADA	P O BOX 2808	ELKO	775-753-3800
HERITAGE BANK OF NEVADA	P O BOX 11920	RENO	775-348-1000
NEVADA BANK & TRUST CO	P O BOX 807	CALIENTE	775-726-3487
NEVADA COMMERCE BANK	3200 S VALLEY VIEW BLVD	LAS VEGAS	702-257-7777
NEVADA FIRST BANK	777 N RAINBOW BLVD, SUITE 100	LAS VEGAS	702-310-4000
NEVADA SECURITY BANK	PO BOX 19579	RENO	775-853-8600
NEVADA STATE BANK	P O BOX 990	LAS VEGAS	702-855-4500
NORTHERN NEVADA BANK	P O BOX 20607	RENO	775-689-6555
RED ROCK COMMUNITY BANK	10000 W CHARLESTON BLVD #100	LAS VEGAS	702-948-7500
SILVER STATE BANK	400 N GREEN VALLEY PKWY	HENDERSON	702-433-8300
SOUTHWEST USA BANK	PO BOX 93656	LAS VEGAS	702-696-0000
SUN WEST BANK	PO BOX 81710	LAS VEGAS	702-949-2265
TOWN & COUNTRY BANK	8620 W TROPICANA AVE	LAS VEGAS	702-252-8777
VALLEY BANK	370 N STEPHANIE ST	HENDERSON	702-436-1515
MESQUITE STATE BANK	11 PIONEER BLVD	MESQUITE	702-346-6600
USAA CREDIT CARD BANK	3773 HOWARD HUGHES PKWY STE 190N	LAS VEGAS	862-8891
COMMERCIAL BANK OF NEVADA	2820 W CHARLESTON BLVD	LAS VEGAS	258-9990



CITIBANK OF NEVADA	P O BOX 6800	THE LAKES	797-4444
HOUSEHOLD BANK NEVADA NA	1111 TOWN CENTER	LAS VEGAS	243-1000
LAUGHLIN NATIONAL BANK	P O BOX 2274	LAUGHLIN	298-0555
INTERWEST NATIONAL BANK	P O BOX 1799	FALLON	423-7081
CONTINENTAL NATIONAL BANK	P O BOX 19250	LAS VEGAS	251-1100
FIRST INTERSTATE BANK OF NV	P O BOX 98588	LAS VEGAS	791-6440
NORWEST BANK FSB	2700 W SAHARA AVE	LAS VEGAS	871-2000
AMERICAN BANK OF COMMERCE	P O BOX 98519	LAS VEGAS	362-7222
INTERWEST BANK	P O BOX 7498	RENO	827-7200
NEVADA BANKING COMPANY	P O BOX 5700	STATELINE	588-5124
NEVADA COMMUNITY BANK	P O BOX 80540	LAS VEGAS	368-1969
PIONEER CITIZENS BANK OF NEVADA	P O BOX 2351	RENO	688-7900
SECURITY PACIFIC BANK NEVADA	P O BOX 11500	RENO	688-6600
COMSTOCK BANK OF NEVADA	P O BOX 7610	RENO	828-6477
SUN STATE BANK	P O BOX 28429	LAS VEGAS	364-2440
FIRST SECURITY BANK OF NEVADA	P O BOX 19250	LAS VEGAS	702-251-1100
FIRST NATIONAL BANK OF ELY THE	595 AULTMAN ST	ELY	289-4441
BANK OF AMERICA NEVADA	P O BOX 98600	LAS VEGAS	888-279-3264
U S BANK OF NEVADA	P O BOX 171	RENO	688-3555
WELLS FARGO BANK	P O BOX 98588	LAS VEGAS	791-6440
BANK OF THE WEST	1450 TREAT BLVD	WALNUT CREEK (CA)	925-942-8395
COLONIAL BANK OF ALABAMA	2829 W CHARLESTON BLVD	LAS VEGAS	258-9900
IRWIN UNION BANK	1717 E COLLEGE PKWY	CARSON CITY	

Fuente: Departamento de Estado de Nevada (Octubre de 2004)



**EMBAJADA DE ESPAÑA
OFICINA COMERCIAL – LOS ÁNGELES**

1900 AVENUE OF THE STARS, SUITE 2430 90067
TEL: 310 277 5125 FAX: 310 277 5126 EMAIL: LOSANGELES@MCX.ES

2.10 Nevada, segundo estado más amigable para las empresas:

Una encuesta a 458 directores ejecutivos de EE.UU. realizada en diciembre de 2004 por el Grupo de Directores Ejecutivos, editor de la revista *Chief Executive*, reveló que Nevada es, por detrás de Texas, el segundo estado más amigable para las empresas.

Estadísticamente, se está viendo un crecimiento en Nevada. Obviamente, el crecimiento viene de los estados del Oeste, y California es uno de esos estados que probablemente están proveyendo una cantidad tremenda de ese crecimiento”.

Algo similar ocurre con Texas y Arizona, ambos estados vecinos y cercanos a California. “Creo que algunas de las formas de hacer negocio en California no son tan atractivas como hacer negocio en Texas o Nevada”, dijo Sibayan.

William J. Holstein, redactor jefe de *Chief Executive*, coincidió en que el crecimiento de Texas y el de Nevada son atractivos para los intereses de las empresas: “Es un hecho que el crecimiento atrae más crecimiento”, dijo Holstein. “La gente se siente atraída por el hecho de que el sistema de control del ambiente de negocios es relativamente fácil”.

Holstein señaló que los directores ejecutivos que generalmente responden a esta encuesta administran compañías que tienen menos de 4,000 millones de dólares en ventas anuales.

Los directores ejecutivos votaron sobre las regulaciones para las empresas, los costos, incluyendo la tasa de impuestos, infraestructura y calidad de vida.

Ron Weisinger, director ejecutivo de la Dirección para el Desarrollo del Norte de Nevada, indicó que la última encuesta y otras como ésta ayudaron a atraer negocios al estado: “Cuando las compañías están seleccionando una ubicación para establecerse o reubicarse, le corresponde al director ejecutivo tomar la decisión”, dijo Weisinger.



3. LAS VEGAS Y LOS GRANDES CASINOS

Dentro de la situación general del estado de Nevada, es interesante mencionar de forma aislada el caso de una ciudad y de un sector: Las Vegas, y los grandes hoteles – casino.

En medio del más árido desierto de Nevada, al sur del estado, surge de repente entre arena y cactus una irreal sucesión de excéntricos hoteles, casinos abiertos a todas horas todos los días y gigantescos luminosos. Un paraíso artificial. Las Vegas era un pequeño pueblo fundado por los españoles y ampliado por los mormones que en pocos años se convirtió en una urbe en medio de la nada.

La clave de su éxito se basa en la legalización del juego y la permisividad en las leyes del divorcio que el estado de Nevada llevó a cabo en 1931 para superar la Gran Depresión. Los obreros que trabajaban en la cercana presa Hoover se acercaban aquí a gastar su dinero en el juego y la prostitución. A la sombra del gángster Bugsy Malone Las Vegas empezó a emerger hasta convertirse en lo que es hoy: una sucesión de extravagantes y lujosos hoteles, llamativos luminosos, casinos, espectáculos de strip-tease y de variedades, famosos (personajes como Frank Sinatra, Elvis o Howard Hughes han estado muy ligados a esta esquina de América), limusinas, improvisadas iglesias donde casarse en cinco minutos disfrazado de El Rey, tiendas... Un centro de diversión que sigue creciendo a un ritmo incansable y cambia de cara según las modas. Para los que se cansen de jugarse sus ahorros a la ruleta, pueden darse un garbeo por los alrededores, que albergan bellezas naturales.

Las Vegas es la ciudad más poblada de Nevada, con 478.434 habitantes, y su tasa de desempleo es de 3,5%, 0,2 puntos menos que la media del Estado

Las antiguas reservas indias, debido a su régimen impositivo especial, se han convertido hoy en grandes hoteles - casino, y en la primera industria en generación de ingresos. Los hoteles, casinos y el ocio en general ocupan a 256.600 personas, con un crecimiento anual medio de 3,3 % en los últimos 3 años.

Además, los indicadores apuntan hacia un futuro optimista. La construcción de nuevas viviendas y el continuo aumento de turistas y visitantes son muestra de ello. El lado negativo lo encontramos en el número de permisos para la construcción de locales comerciales, que disminuyó en 2004:



Indicador	Variación
Turistas	Aumento del 6,6%
Ocupación hotelera	85-89%
Record de visitas (2004)	Agosto: 3,2 millones de personas (0,6 % más que el año anterior)
Record de asistentes a convenciones (2004)	Julio: 264.738 (70% más q el año anterior)
Edificios residenciales	Total de 3.817, con un 65% de aumento en el último año.
Permisos de construcción de nuevas residencias	Aumento del 56% alcanzando el valor de 361,6 millones de dólares.
Permisos de construcción de locales comerciales	Disminución de 31,7%
Precio del suelo	Aumento de 6 dólares por pie cuadrado



4. COMERCIO INTERNACIONAL E INVERSIÓN EN NEVADA

4.1 Exportaciones de Nevada:

Las **exportaciones de Nevada al mundo** alcanzaron en 2003 los 2032,6 millones de dólares, y supusieron un 0,28% de las exportaciones totales de EE.UU.

Las **exportaciones de Nevada a España** por su parte, alcanzaron los 9,9 millones de dólares en 2003 y representaron el 0,48 % del total de sus exportaciones, y el 0,49% de total de las exportaciones estadounidenses a España.

España ocupa el vigésimo quinto puesto en el ranking de países destino de las exportaciones de Nevada.



TOTAL EXPORTACIONES ESTADO DE NEVADA Y PORCENTAJE RESPECTO AL TOTAL DE EXPORTACIONES DE EEUU									
AÑO	VALOR (EN MILLONES DE DÓLARES)				PORCENTAJE				
	2000	2001	2002	2003	2000	2001	2002	2003	
TOTAL	1481,9	1423,2	1177	2032,6	0,19	0,19	0,17	0,28	
SUIZA	9,4	8,5	8,9	658,4	0,63	0,6	0,75	32,39	
CANADÁ	585,8	580,5	379,9	467,5	39,53	40,79	32,28	23	
MÉJICO	119,4	125,1	71	104,5	8,06	8,79	6,03	5,14	
JAPÓN	99,7	85,2	75,9	79,2	6,73	5,99	6,44	3,9	
REINO UNIDO	67,5	86	71,9	78,6	4,55	6,04	6,11	3,87	
AUSTRALIA	43,9	38,7	49,5	52,3	2,96	2,72	4,21	2,57	
ALEMANIA	52,4	54,5	45,7	52	3,54	3,83	3,88	2,56	
ISRAEL	38,2	26,3	35,5	49,6	2,58	1,85	3,02	2,44	
FRANCIA	34,9	26,2	29,3	37,1	2,36	1,84	2,49	1,83	
BÉLGICA	30,8	22,3	61,3	32,3	2,08	1,57	5,21	1,59	
COREA DEL SUR	17,2	14,9	20,5	32,2	1,16	1,05	1,75	1,58	
TAIWAN	28,9	27,2	26,2	29,4	1,95	1,91	2,23	1,44	
HOLANDA	26,3	36,4	23,6	29	1,77	2,56	2	1,43	
HONG KONG	44,3	48,4	29,5	27,4	2,99	3,4	3,36	1,35	
CHINA	9,3	13,6	20,1	24,4	0,63	0,96	1,71	1,2	
SINGAPUR	21,5	19,1	20,9	24,1	1,45	1,34	1,78	1,19	
TAILANDIA	5,2	7,7	6,5	20,6	0,35	0,54	0,55	1,01	
ITALIA	13,2	18	18,3	18	0,89	1,27	1,56	0,88	
SUDÁFRICA	18,7	14,6	9,6	16,8	1,26	1,03	0,82	0,83	
MALASIA	23,5	17,4	19,6	16	1,59	1,22	1,67	0,79	
COLOMBIA	61,9	2,3	4,9	14,8	4,18	0,16	0,42	0,73	
CHILE	7,2	8,1	4,6	13,1	0,48	0,57	0,39	0,65	
ARGENTINA	8,9	12,1	3,7	11,1	0,6	0,85	0,32	0,55	
FINLANDIA	3,9	3,7	2,2	11	0,27	0,26	0,19	0,54	
ESPAÑA	10	6,5	8	9,9	0,67	0,46	0,68	0,49	

Fuente: U.S. Census Bureau



EMBAJADA DE ESPAÑA
OFICINA COMERCIAL – LOS ÁNGELES

1900 AVENUE OF THE STARS, SUITE 2430 90067
TEL: 310 277 5125 FAX: 310 277 5126 EMAIL: LOSANGELES@MCX.ES

Exportaciones de Nevada a España (mill. Dólares)			
Año	2001	2002	2003
TOTAL	6,512	7,957	9,933
Manufacturas	6,114	7,437	9,331
Agric./ productos perecederos	0	0	0
Otros bienes	0,392	0,520	0,598

Fuente: National Trade Data

4.2 Importaciones de Nevada:

Las **importaciones totales de EE.UU.** en 2004 alcanzaron los 1.469.670 millones de dólares, de los que 7.475 millones de dólares corresponden a las importaciones desde España (puesto 31 en el ranking de países de los que EE.UU. importa).

Las **importaciones al estado de Nevada** en concreto son difíciles de estimar ya que no hay un registro oficial de las entradas en los distritos aduaneros de Las Vegas y Reno.

En cualquier caso, las principales importaciones del estado son: maquinaria (principalmente para transporte y minería), bienes de equipo, metales, productos químicos y energía. Los países origen de la mayor parte de estas importaciones son Canadá y México.

4.3 Inversión extranjera en Nevada:

Según el Bureau of Economic Analysis, la inversión directa estadounidense en el extranjero ascendió a \$151.884 millones en 2003, de los cuales \$3375 millones tuvieron España como destino. Por el contrario, la inversión extranjera directa en los EEUU alcanzó la cifra de \$29.774 millones de dólares en el mismo ejercicio, correspondiendo a inversores españoles la cantidad de \$714 millones.

En el caso del estado de Nevada:

-En 2003, las empresas extranjeras **empleaban a más de 26.500 personas** en Nevada.

-Los **países con mayor inversión** en Nevada son Canadá, Reino Unido, Japón, Países Bajos, Suecia y Suiza.

-El 17 % (unos 4.500 trabajadores) en el **sector manufacturero**.



-Las empresas extranjeras **controlan el 10,3 % del total del empleo manufacturero** en Nevada.

-La inversión extranjera fue responsable del 2,8 % del total del empleo de la industria privada del estado.

Fuente: Bureau of Economic Analysis.



5. INFRAESTRUCTURAS Y TRANSPORTE

Nevada, situado en el corazón de la zona de los 11 Estados del Oeste, es una localización ideal para compañías que busquen un acceso rápido con buena relación efectividad-precio, tanto a los mercados domésticos como internacionales.

Tiene un mercado de 51 millones de personas a la distancia de un día conduciendo. Así, las empresas pueden aprovecharse del ventajoso sistema de impuestos de Nevada, y seguir estando cerca incluso de estados como California, sexta economía a nivel mundial.

Nevada, además, alberga una industria de almacenaje y centros de distribución (servicios logísticos) creciente.

5.1 Aeropuertos:

El centro de Air Cargo Internacional de Las Vegas y las facilidades de Air Cargo en el aeropuerto internacional de Reno han posicionado a las dos ciudades como los principales centros de distribución Aereo-terrestres de la Costa Oeste.

En ambos hay servicios completos de aduana, y las dos están considerados “puertos terrestres de entrada”, con servicios para pasar aduanas para productos extranjeros.

5.2 Red de transporte terrestre:

Carreteras:

La red de transportes y comunicaciones del estado, permite a las compañías un acceso rápido y eficiente al mercado. Además, Nevada, por su localización geográfica, es conocido como el “centro de distribución de los estados de Oeste”.

Red ferroviaria:

Union Pacific Railroad es la compañía principal de trenes en Nevada, con más de 1.900 kilómetros (más de 1.200 millas) de vías. Atraviesa tanto la zona norte como el sur del estado. Otra compañía, Burlington Northern Santa Fe, también tiene autorización para operar sobre las vías del norte de Nevada.



5.3 Dos Zonas Francas:

Las zonas de comercio extranjero en Las Vegas y en Reno permiten a las compañías introducir bienes o materias primas para su manufactura y/o ensamblaje en Estados Unidos, sin tener que pagar aduanas o impuestos hasta que los productos salgan de la zona. Y si el producto final se exporta fuera de los Estados Unidos, no tendrán que pasar las aduanas.

Las mercancías, dentro de la zona de comercio exterior, pueden ser ensambladas, limpiadas, mostradas, mezcladas, manipuladas, manufacturadas, procesadas, re-etiquetadas, re-empaquetadas, reparadas, almacenadas, testadas, etc.

Contacto:

A) Sur de Nevada

Foreign Trade Zone #89
P.O. Box 98076
Las Vegas, NV 89193-8076
Tel: 702-361-3422
Fax: 702-361-1446
Email: nitcoftz@aol.com

B) Norte de Nevada

Foreign Trade Zone #126
1095 Spice Island Drive
Suite 100
Sparks, NV 89431
Tel: 775-331-8010
Fax: 775-331-6745
Email: info@griffintransport.com



6. MEDIOS DE COMUNICACIÓN

Estos son los principales medios de comunicación del Estado de Nevada:

Medios de comunicación		
Prensa	Televisión	Radio
Boulder City News Nevada Appeal Record Courier, The Henderson Hometown News North Lake Tahoe Bonanza Las Vegas Business Press Las Vegas City Life Las Vegas Review-Journal & Sun Las Vegas View Newspapers Las Vegas Sun Las Vegas Review-Journal Reno Gazette-Journal Nevada News	Elko: KENV Channel 10 - NBC Henderson - KVVU Channel 5 - FOX Las Vegas - KLAS Channel 8 - CBS Las Vegas - KLVX Channel 10 - PBS Las Vegas - KTNV Channel 13 - ABC Las Vegas - KVBC Channel 3 - NBC Reno - KNPB Channel 5 - PBS Reno - KOLO Channel 8 - ABC Reno - KRNV Channel 4 - NBC Reno - KTVN Channel 2 - CBS	KELK AM Elko, KEDG FM Las Vegas KLUC FM Las Vegas KOMP FM Las Vegas KSNE FM Las Vegas KXNT AM Las Vegas KBAD AM Las Vegas, KDWN AM Las Vegas, KENO AM Las Vegas, KILA FM Las Vegas, KKVV AM Las Vegas, KNMX AM Las Vegas, KNPR FM Las Vegas, KXNT AM Las Vegas, KXPT FM Las Vegas, KBUL FM Reno KRZQ FM Reno KKOH AM Reno, KRNV FM Reno



7. PRESENCIA DE ORGANISMOS OFICIALES ESPAÑOLES

7.1 Consulado General de España en San Francisco:

1405 Sutter St.
San Francisco, CA 94109
Teléfono: 415 922 2995/96
Fax: 415 931 9706
Mail: conspsfo@mail.mae.es

Jurisdicción: Alaska, California (salvo parte sur), Hawaii, Idaho, Montana, Nevada, Oregon, Washington, Wyoming, territorios estadounidenses en el Pacífico

7.2 Oficina Comercial de España en Los Ángeles:

1900 Avenue of the Stars, Suite 1050
Los Angeles, CA 90067
Teléfono: 310 277 5128
Fax: 310 277 5126
Mail: losangeles@mcx.es

Consejero Económico y Comercial: D. Antonio Estévez Marín

Jurisdicción: Alaska, Arizona, California, Colorado, Hawaii, Idaho, Montana, Nevada, New Mexico, Oregon, Utah, Washington y Wyoming



8. EMPRESAS ESPAÑOLAS EN NEVADA

Lladró USA Inc.

3377 Las Vegas Boulevard South, suite 2245

Phone: 702 414 3747

Fax: 702 733 0400

Lasvegas-center@us.lladro.com



EMBAJADA DE ESPAÑA
OFICINA COMERCIAL – LOS ÁNGELES

1900 AVENUE OF THE STARS, SUITE 2430 90067
TEL: 310 277 5125 FAX: 310 277 5126 EMAIL: LOSANGELES@MCX.ES

9. CONCLUSIONES: DATOS Y HECHOS SIGNIFICATIVOS DE NEVADA

EL ESTADO DE NEVADA

- Nevada es el 7º estado por extensión, pero el 35º por población.
- Terreno montañoso y desértico
- Clima principalmente árido y soleado
- 99,34% de la superficie, tierra
- Ciudad más poblada: Las Vegas (478.434 habitantes)
- Nevada es el 43º estado en cuanto a densidad de población
- Edad Media: 33,3 años
- 44º Estado en esperanza de vida: 72,64 años
- Mayoría de raza blanca: 75,2%
- Porcentaje menor de mujeres que la media de EE.UU.: 49,1% frente al 50,9%
- Gobierno actual: Republicano
- Representantes en el Congreso: 5 (3 republicanos y 2 demócratas)
- Ubicación estratégica: en el corazón de los 11 Estados del Oeste, con buenas comunicaciones con el resto
- Influencia de los indios nativos presente en la artesanía, gastronomía, cultura popular...

LA ECONOMÍA DE NEVADA

- Renta per cápita y renta per cápita disponibles superiores a la media de EE.UU.,
- El sector privado aporta la gran mayoría al Producto Estatal Bruto, siendo las industrias de Hostelería y Restauración, Inmobiliaria y Construcción las que más peso tienen.



- La Agricultura y Pesca están disminuyendo en los últimos años
- La tasa de desempleo está 1,7 puntos por debajo de la media de EE.UU.
- Sistema impositivo ventajoso para las empresas, y otros incentivos por parte del Gobierno del Estado
- Las Vegas se afianza como ciudad para convenciones. El número de asistentes creció un 70% en el último año.
- El turismo en Las Vegas también sigue creciendo.
- En 2004 disminuyó en cambio el número de permisos para la construcción de locales comerciales en un 31,7%.

EL COMERCIO INTERNACIONAL DE NEVADA

- Las exportaciones de Nevada al mundo alcanzaron en 2003 los 2.32,6 millones de dólares y supusieron el 0,28% de las exportaciones totales de EE.UU.
- Las exportaciones de Nevada a España alcanzaron los 9,9 millones de dólares en 2003 y representaron el 0,45% del total de las exportaciones del Estado, y el 0,49% del total de las exportaciones estadounidenses a España.
- España ocupa el vigésimo quinto puesto en el ranking de países destino de las exportaciones de Nevada.
- La inversión extranjera en Nevada fue responsable en 2003 del 2,8% del total de empleo de la industria privada.
- Los países con mayor inversión en Nevada son Canadá, Reino Unido, Japón, Países bajos, Suecia y Suiza.
- Dos Zonas Francas: Las Vegas y Reno



Nota: Esta ficha ha sido elaborada por la Oficina Comercial de la Embajada de España en Los Ángeles en base a los datos proporcionados por las distintas fuentes ya citadas.



ANEXO I: OTRA INFORMACIÓN DE INTERÉS PARA EL VISITANTE A NEVADA
(Fuente: Lonely Planet: www.lonelyplanet.com. Región: Nevada/Arizona/Nuevo México y Utah):

HISTORIA

En la era mesozoica, los dinosaurios camparon a sus anchas por Nevada, Utah o Arizona, dejando numerosos restos. Hace unos 20.000 años, estos territorios empezaron a poblarse con distintas tribus. Una de ellas fue la de los Anasazi, de donde descienden los indios Pueblo de Nuevo México. En tiempos de la llegada de españoles de la mano de Coronado en 1540, utes, navajos, apaches, sioux y taos habitaban en la región.

Al poco tiempo, llegaron soldados y jesuitas para evangelizar a los locales. En 1610 se fundó Santa Fe, segunda ciudad más antigua de EE.UU., a la que siguieron otros asentamientos como Albuquerque (1706). Con la invasión de los comanches en el siglo XVIII, españoles e indios pueblo se aliaron y mezclaron entre sí. En 1821 con la independencia de México, estos territorios pasaron a sus manos.

Hasta principios del siglo XIX no llegaron los primeros anglosajones, normalmente tramperos y comerciantes de pieles. En 1847 llegaron a Utah los primeros mormones liderados por Brigham Young a la búsqueda de libertad religiosa y se instalaron en Salt Lake City. En 1848, concluyó la guerra entre EE.UU. y México, al mando del general Santa Ana, que es derrotado. Utah, Nevada, Arizona y Nuevo México pasan como territorios a la Unión. Los pioneros, en su camino a California, cruzan estos territorios y algunos se quedan, si bien no llegaron en masa hasta el descubrimiento de oro y plata a mediados del siglo XIX.

Las tensiones con los indios, cuyas tierras se querían ocupar, no se hicieron esperar. En Utah, el gobierno federal hubo de enfrentarse a los utes, comandados por Halcón Negro. En Nuevo México hicieron lo propio los apaches al mando del célebre Gerónimo. A pesar de sus intentos, fueron derrotados y en 1886 confinados en reservas.

La época de los pioneros, el Lejano Oeste y los enfrentamientos con los indios trajo también consigo numerosos aventureros, forajidos y delincuentes que hacían de las suyas en los pueblos y ranchos y huían por el desierto. De Butch Cassidy a Billy el Niño, han pasado a ser iconos del 'espíritu de frontera' americano. Otro episodio mítico de la historia del 'Far West' es el duelo en O.K Corral (Tombstone, Arizona) entre Wyatt Earp y la banda de Ike Clanton.



Mientras, estos territorios fueron incorporándose a la Unión como estados, desde Nevada en 1864 a Arizona y Nuevo México en 1912. La Gran Depresión llevó al estado de Nevada a legalizar el juego para reavivar la economía, surgiendo Las Vegas como el paraíso de los casinos y el vicio que es hoy. Actualmente, los mormones ostentan el poder en Utah, en Nuevo México existe una importante cultura hispana y en Arizona subsiste una activa comunidad india.

CULTURA

Nos encontramos ante una de las zonas de Estados Unidos menos trastocadas por el mundo occidental donde la mezcla de tradiciones y culturas es amplia. Aquí, el pasado indio se mezcla con la herencia española y el inequívoco aroma del Lejano Oeste, y los desiertos conviven con verdes montañas y bellos parques nacionales.

Apaches, sioux, utes, navajos e indios pueblo habitaron en la zona, donde aún perviven sus descendientes. Los primeros protagonizaron a lo largo del siglo XIX numerosos levantamientos contra los invasores para defender sus derechos a la tierra donde habitaban desde hacía siglos. Célebres caudillos como el ute Halcón Negro o el apache Gerónimo comandaron muchos de ellos. Simultáneamente, el descubrimiento de oro y la llegada del ferrocarril atrajo a gran número de colonos y a gran cantidad de aventureros y forajidos, muchos de los cuales han pasado a formar parte de la mitología americana, como los forajidos Butch Cassidy o Billy el Niño, o el duelo en O.K Corral protagonizado por Wyatt Earp y la banda de Ike Clanton. No es de extrañar que estas tierras hayan sido escenario de multitud de westerns.

Dos siglos antes de la llegada de los colonos anglosajones, los españoles ya habían explorado la zona e iniciado la evangelización de los indios, especialmente los pueblo de Nuevo México, con los que se mezclaron. Abundantes iglesias y misiones conviven en este estado con la típica arquitectura de ladrillos y paredes de adobe rojizas. El legado hispánico ha quedado también patente en toda la región en nombres de ciudades, estados, ríos o cordilleras.

Es de destacar la importante presencia e importancia que tiene, en especial en Utah, la sede de los mormones, huidos aquí en el siglo XIX a la búsqueda de libertad religiosa. Desde su base de operaciones en Salt Lake City siguen controlando el gobierno del estado y dictando las leyes, que hasta hace bien poco reflejaban duras restricciones contra el consumo de alcohol, si bien la afluencia turística está obligando a suavizar estas medidas.



CLIMA Y PAISAJE

Los territorios del sudeste americano son realmente calurosos en verano. Las temperaturas al sol son difíciles de soportar y, a pesar de todo, es en verano cuando la mayor parte de los turistas se acercan a conocer esta zona.

La época ideal es la primavera o el otoño, cada uno con sus particulares atractivos. En primavera el árido desierto se puebla de flores, mientras que el otoño viste la zona de diferentes tonalidades. Durante el invierno se abre la temporada de esquí en las estaciones de Utah.

La temperatura varía mucho de los llanos a la montaña, así que debemos estar preparados para cualquier inclemencia meteorológica. No son extrañas las tormentas violentas que estallan en cuestión de pocas horas y llegan a ser muy destructivas.

No todo es desierto en esta zona de Estados Unidos. Nevada tiene paisajes cambiantes, incluso dentro de su aridez, y elevadas montañas rozan el cielo con sus cumbres nevadas durante gran parte del año.

En mitad de la Gran Cuenca, Nevada es el estado más montañoso del país. Linda con California al oeste, rozando las montañas de Sierra Nevada. Varios picos del estado se acercan o sobrepasan ligeramente los 4.000 metros de altura. Buena parte del estado tiene un carácter desértico, y los principales ríos están encauzados hasta embalsar sus aguas. Es el caso del río Colorado, que roza el estado en su extremo suroriental hasta el embalse Mead, en la frontera con Arizona. Otros lagos importantes son el Pirámide y el Tahoe, en la frontera con California. El sur es desértico.

DESPLAZAMIENTOS

La mejor manera de acceder a esta región es en avión a través del aeropuerto internacional de Las Vegas. Desde allí parten vuelos regionales a otras ciudades importantes de la zona. La empresa de ferrocarril es Amtrak y la de autobuses Greyhound.

No obstante, el coche se hace imprescindible en estos estados extensos de escasa red de transporte público y donde la abundancia de atractivos naturales hace que la mayoría de las veces los atractivos se encuentren fuera de las ciudades. Tanto el alquiler como la gasolina son baratos, y la red de carreteras es buena. Sólo hay que tener precauciones en las carreteras de montaña durante el invierno.



GASTRONOMIA

Entre el resto de estadounidenses, la gastronomía de Nuevo México y Arizona tiene fama de ser excelente. La mezcla de elementos nativos unidos a otros españoles, mexicanos y anglosajones es considerada una deliciosa y especiada comida. En realidad, es más una derivación de la gastronomía mexicana que otra cosa; una cocina tex-mex donde se hace gran uso del chile en las tortillas de maíz, carne adobada, enchiladas, burritos, chiles rellenos y carne a la barbacoa. Si bien bastante más decente que la comida del resto del país, al estómago español, habituado a la dieta mediterránea, le parecerá algo monótona, aunque mucho mejor que los buffets de Nevada o los fast-food. En las grandes ciudades abundan los italianos, chinos o europeos. En localidades de Nevada como Elko o Gardnerville existen restaurantes vascos.

COMPRAS

Toda la región es abundante en artesanía india o parafernalia vaquera. En Las Vegas abundan los centros comerciales y tiendas de lujo.

DEPORTES

Las amplias zonas desiertas pueden resultar peligrosas y muy poco atractivas para el senderismo o la bicicleta de montaña, pero esta región de Estados Unidos tiene mucho más que ofrecernos. Surcar a velocidad de vértigo los desfiladeros a bordo de una barca neumática, deslizarse por las montañas nevadas de la Sangre de Cristo, o descender hasta las aguas de los numerosos cañones, son sólo una pequeña parte de las posibilidades que nos brinda la zona.

PELÍCULAS

Los dos directores que mejor han sabido captar el espíritu y la historia de esta región son John Ford y Sam Peckinpah. Westerns como "Fort Apache" (1948), "Río Grande" (1950), "Centaurios del desierto" (1956) o "La diligencia" (1939), protagonizados por el actor fetiche de Ford, John Wayne, y rodados en Utah (Monument Valley es un escenario habitual, son una recreación heroica de la época y las gentes del Lejano Oeste.



Otro famoso bandido de esta mítica época fue Butch Cassidy. Sus andanzas junto a Sundance Kid son el eje argumental de "Dos hombres y un destino" (1969; George Roy Hill), filmada en el Parque Nacional Zion (Utah), Nuevo México y Colorado con Paul Newman y Robert Redford. Este último protagonizó "Las aventuras de Jeremiah Johnson" (1972; Sidney Pollack), rodadas también en Zion y que son un retrato fiel de la vida de los primeros aventureros que se acercaron a estas tierras. Los indios mostraron su verdadera cara alejada de tópicos en filmes como "Otoño cheyenne" (1964; John Ford), filmada en los sobrecogedores paisajes del parque Arches o Monument Valley. Este escenario símbolo del Oeste también se ve en "Easy rider" (1969; Dennis Hopper), película símbolo de una generación en la que sus protagonistas pasan por Flagstaff, Sunset Crater Volcano, Las Vegas o Nuevo México en su periplo por la América profunda.

La Vegas, con su particular mezcla de casinos, lujo excéntrico, mafias, locales de strip-tease y cantidades ingentes de dinero reúne todos los elementos para acaparar numerosos filmes. "Bugsy" (1991; Barry Levinson) se centra en el mafioso que convirtió a Las Vegas en lo que es hoy. El ambiente del juego es reflejado por Martin Scorsese en "Casino" (1995). Tanto dinero atrae a los ladrones, como George Clooney y Brad Pitt en "Ocean's eleven" (2001; Steven Sordebergh).

"Showgirls" (1995; Paul Verhoeven) pretende mostrar la vida de las strippers en la ciudad de las luces y, si bien se queda en erotismo barato, servirá para hacerse una idea. Una ciudad tan delirante por fuerza ha de atraer a seres perdidos, como un Nicolas Cage dispuesto a matarse bebiendo en "Leaving Las Vegas" (1995; Mike Figgis), o el colgado Johnny Depp y su vicioso abogado Benicio del Toro en "Miedo y asco en Las Vegas" (1998; Terry Gilliam).



ANEXO II: DIRECCIONES DE INTERÉS:

- Nevada Secretary of State: www.sos.state.nv.us
- Nevada Commission on Economic Development: www.expand2nevada.com
555 East Washington Avenue
Suite 5400
Las Vegas, NV 89101
702 486 2700 FAX 702 486 2701
- Nevada Small Business Development Center: www.nsbdc.org
- U.S. Dept. of Commerce - Bureau of Economic Analysis: www.bea.doc.gov
- US Census Bureau www.census.gov
- <http://usinfo.state.gov/usa/infousa/facts/states.htm>
- www.export.gov
- www.vegas.com

